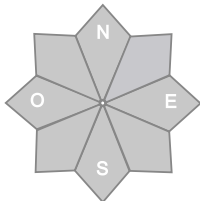
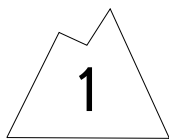




Estimation des risques pour le :

LUNDI 08 JUIN

DERNIER BULLETIN DE LA SAISON



Indice de risque faible.

Départs spontanés : rares départs superficiels dans la neige humide

Déclenchements provoqués : neige humide sous les skis

Indices de risque : 5 très fort - 4 fort - 3 marqué - 2 limité - 1 faible -- En noir : les pentes les plus dangereuses

Stabilité du manteau neigeux

Situation avalancheuse typique :



neige humide

Départs spontanés : rares départs ponctuels et superficiels (en forme de poire) dans la neige humide après réchauffement. Surtout versants N/NE au-dessus de 2700/2800 m. Taille 1 (petite).

Déclenchements provoqués : coulée sous les skis dans la neige de surface humidifiée. En coupant une pente raide, au-dessus de 2700/2900 m. Taille 1.

Qualité de la neige

Enneigement : déficitaire pour la saison suite au récent épisode de chaleur.

Limite skiable : vers 2400/2500 m en N, 2800/3000 m en S en pente peu raide.

Qualité de la neige : bon regel au petit matin. Neige majoritairement dure. Humidification de surface assez rapide, mais limitée par le vent.

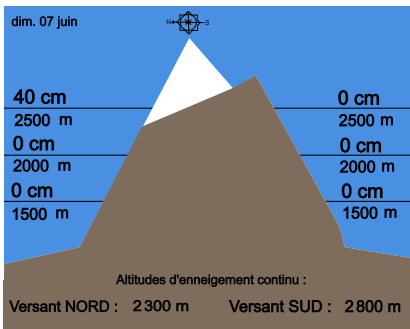
Aperçu météo pour le lundi 08 juin



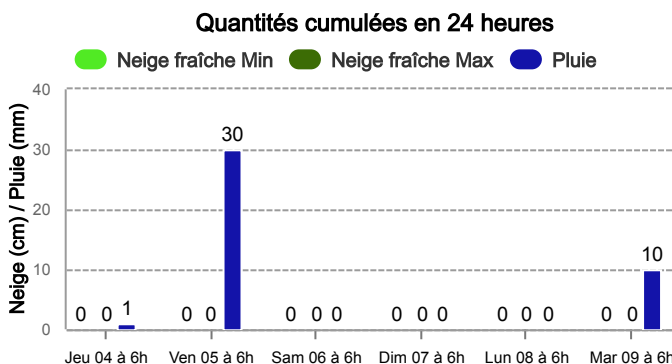
Soleil le matin, voilé. Menaçant l'après-midi, averses orageuses après 16h. Maxi 14 DG à 2500.

	nuit	matin	après-midi	soir
Pluie-Neige			3300 m	3300 m
Iso 0 °C	3700 m	3600 m	3600 m	3600 m
Vent 2000 m	↗ 10 km/h	↗ 20 km/h	→ 30 km/h	↗ 30 km/h
Vent 3000 m	↗ 20 km/h	↗ 30 km/h	↗ 40 km/h	↗ 40 km/h

Épaisseur de neige hors-piste



Précipitations à 1800 m



Tendance du mardi 09 juin



Indice de risque faible

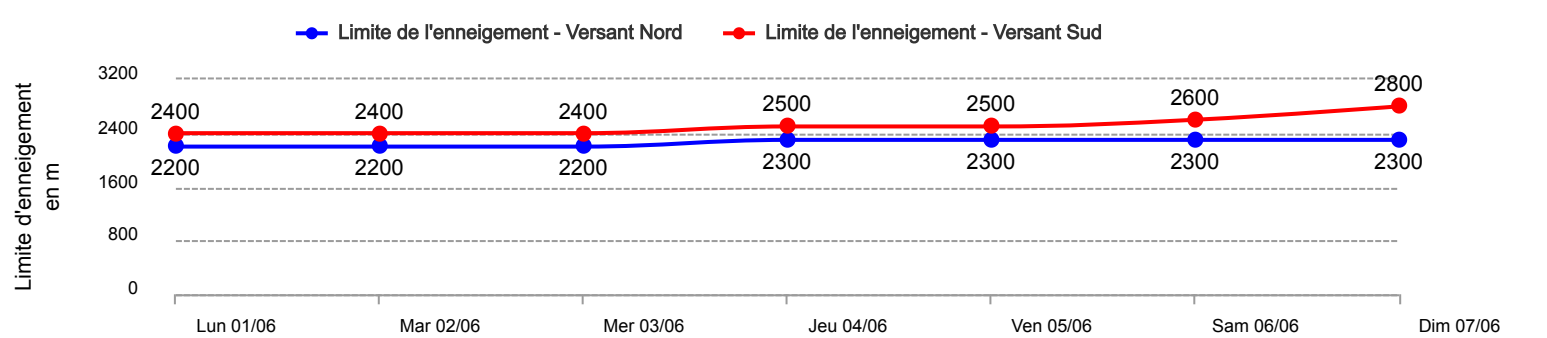
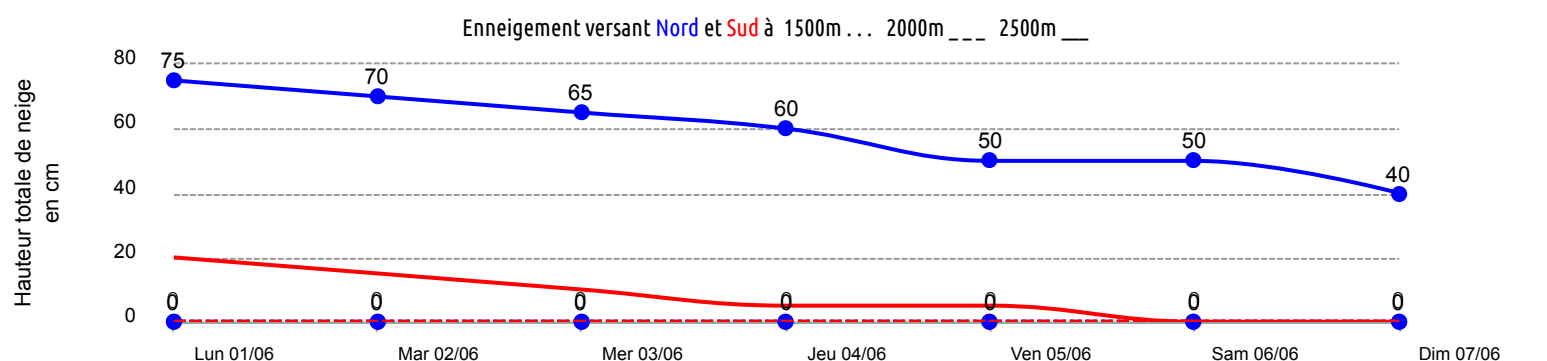

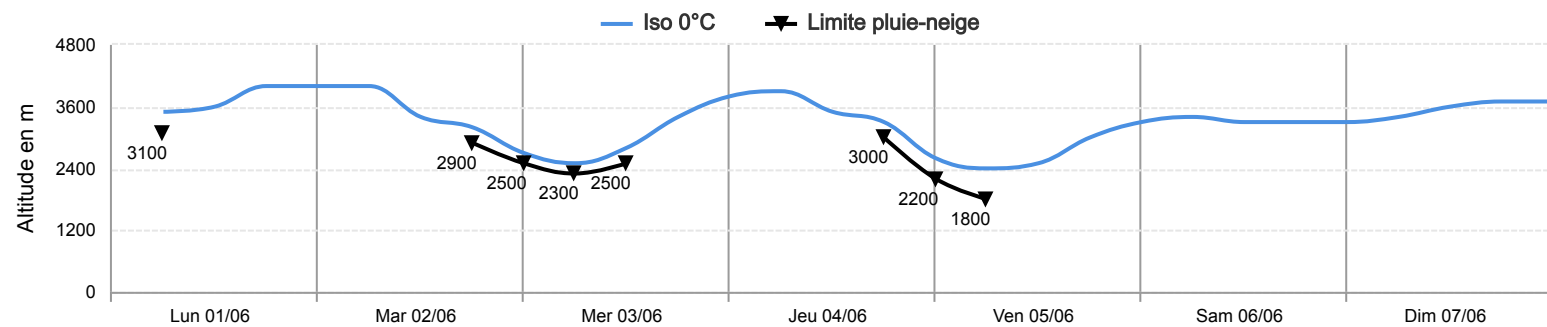
Rares coulées de neige humide.

Pour consulter la vigilance en cours, veuillez vous rendre sur le site <https://vigilance.meteofrance.fr/fr>



Conditions nivo-météo des 7 derniers jours

	lun. 01/06				mar. 02/06				mer. 03/06				jeu. 04/06				ven. 05/06				sam. 06/06				dim. 07/06			
	03h	09h	15h	21h	03h	09h	15h	21h	03h	09h	15h	21h	03h	09h	15h	21h	03h	09h	15h	21h	03h	09h	15h	21h	03h	09h	15h	21h
Météo																												
Vent (km/h)	40	35	25	20	30	40	60	40	30	30	30	30	25	40	60	25	10	10	15	20	30	30	25	25	30	25	25	20
à 3000m	↘	↘	↘	↗	↗	↗	↘	↘	↘	↘	↘	↘	↗	↗	↗	↗	↘	↘	↗	↗	↗	↗	↗	↗	↗	↗	↗	↗
Vent (km/h)	30	25	15	10	10	30	40	30	20	10	10	10	10	20	50	15	5	5	5	10	15	15	15	15	15	15	15	10
à 2000m	↘	↘	↘	↗	↗	↗	↘	↘	↘	↘	↘	↘	↗	↗	↗	↗	↘	↘	↘	↗	↗	↗	↗	↗	↗	↗	↘	↗



Pour consulter la vigilance en cours, veuillez vous rendre sur le site <https://vigilance.meteofrance.fr/fr>