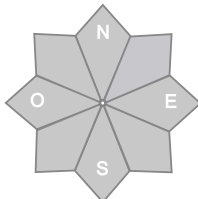
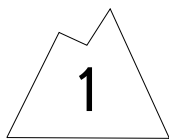




Estimation des risques pour le :

LUNDI 08 JUIN

DERNIER BERA DE LA SAISON - MANTEAU NEIGEUX STABILISÉ



Indice de risque faible.

Départs spontanés : peu probables

Déclenchements provoqués : peu probables

Indices de risque : 5 très fort - 4 fort - 3 marqué - 2 limité - 1 faible -- En noir : les pentes les plus dangereuses

Stabilité du manteau neigeux

Situation avalancheuse typique :



pas de situation prédominante

Départs spontanés : peu probables.

Déclenchements provoqués : peu probables.

Qualité de la neige

**Qualification de l'enneigement :** L'enneigement est encore correct pour la saison notamment dans Valle Longa. Manteau neigeux maigre en versants sud, sous forme de langues de neige.

**Limite d'enneigement skiable :** vers 2000 à 2100m en versants Nord, rares langues de neige en Sud.

**État de la neige :** Le tassement et la fonte se poursuivent et s'accroissent avec le soleil et la chaleur. Neige de type névé, dense, non regelé, mais portante au petit matin. La neige est lourde et humide dans les pentes ensoleillées l'après-midi.

Aperçu météo pour le lundi 08 juin

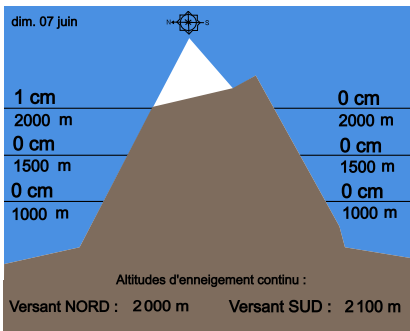
	nuit	matin	après-midi	soir

Temps chaud, ensoleillé. Un peu de vent sur les crêtes.

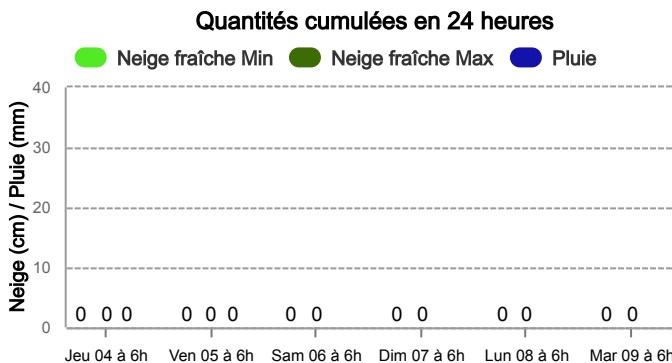
Pluie-Neige

Iso 0°C	4 100 m	4 000 m	4 100 m	4 100 m
Vent 1500 m	→ 15 km/h	→ 20 km/h	→ 25 km/h	→ 10 km/h
Vent 2000 m	↘ 30 km/h	↘ 30 km/h	↘ 30 km/h	↘ 25 km/h

Épaisseur de neige hors-piste



Précipitations à 1800 m



Tendance du mardi 09 juin



Indice de risque faible


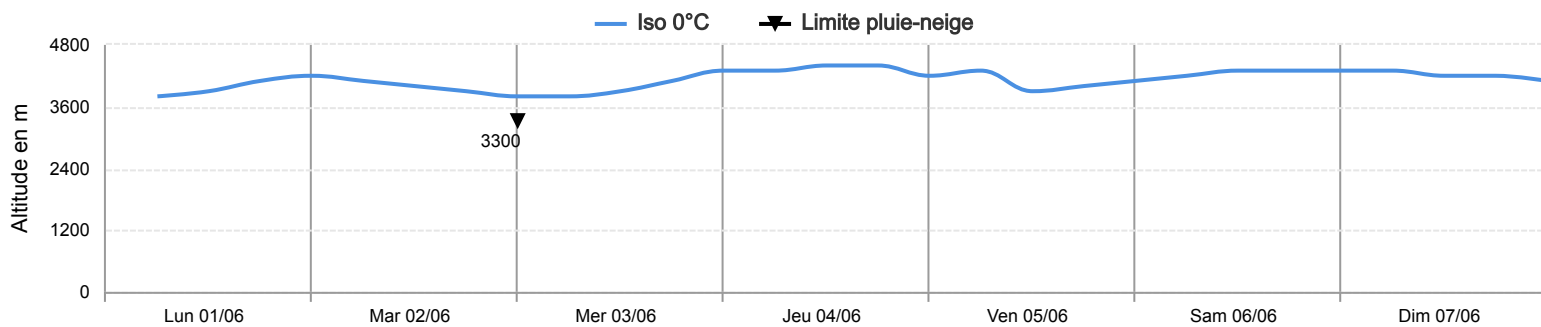
Dernier BERA de la saison.

Pour consulter la vigilance en cours, veuillez vous rendre sur le site <https://vigilance.meteofrance.fr/fr>

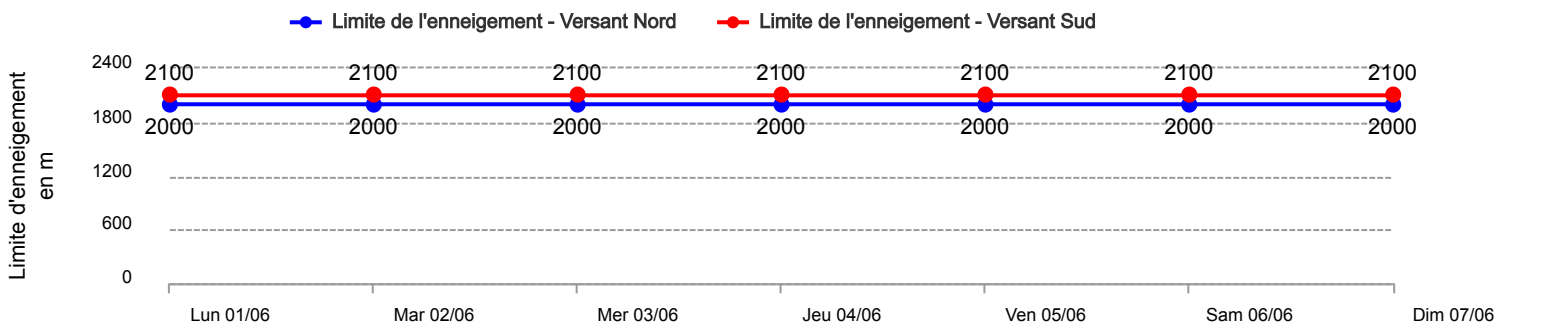
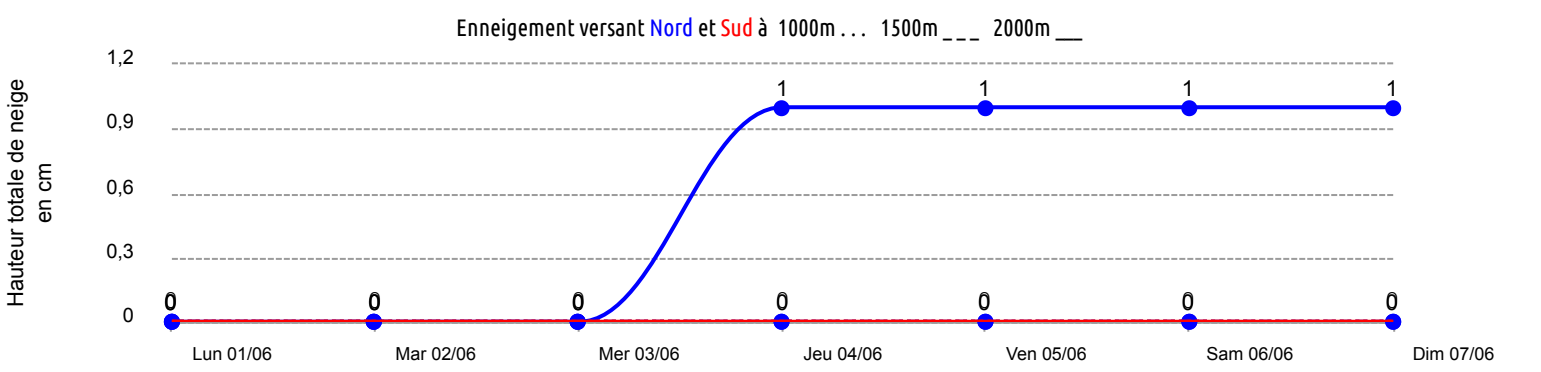


Conditions nivo-météo des 7 derniers jours

	lun. 01/06				mar. 02/06				mer. 03/06				jeu. 04/06				ven. 05/06				sam. 06/06				dim. 07/06			
	03h	09h	15h	21h	03h	09h	15h	21h	03h	09h	15h	21h	03h	09h	15h	21h	03h	09h	15h	21h	03h	09h	15h	21h	03h	09h	15h	21h
Météo																												
Vent (km/h)	25	30	25	20	5	20	15	60	100	80	60	30	20	20	20	35	45	55	45	35	45	30	30	25	15	15	20	25
à 2000m																												
Vent (km/h)	25	35	40	20	10	20	35	35	70	65	40	10	10	20	30	15	30	50	40	20	20	25	30	15	15	20	25	10
à 1500m																												



Risque d'avalanche							
	lun. 01/06	mar. 02/06	mer. 03/06	jeu. 04/06	ven. 05/06	sam. 06/06	dim. 07/06



Pour consulter la vigilance en cours, veuillez vous rendre sur le site <https://vigilance.meteofrance.fr/fr>