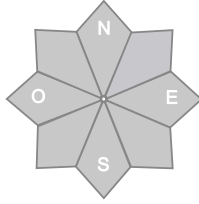
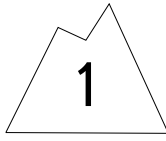




Estimation des risques pour le :

LUNDI 08 JUIN

DERNIER BULLETIN DE LA SAISON.



Indice de risque faible.

Départs spontanés : Peu probables.

Déclenchements provoqués : Peu probables.

Indices de risque : 5 très fort - 4 fort - 3 marqué - 2 limité - 1 faible -- En noir : les pentes les plus dangereuses

Stabilité du manteau neigeux

Situation avalancheuse typique :



pas de situation prédominante

Départs spontanés : Peu probables.

Déclenchements provoqués : Peu probables.

Qualité de la neige

Enneigement :

L'enneigement est déficitaire. On peut chausser les skis au-dessus de 2300 m en nord.

Qualité de la neige lundi :

Neige de névé en tous versants, léger regel nocturne au-dessus de 2500 m. La neige s'humidifie rapidement en matinée.

Aperçu météo pour le lundi 08 juin

NUIT

MATIN

APRÈS-MIDI

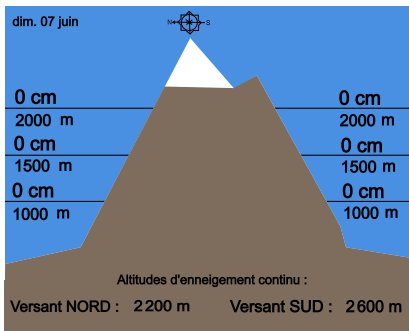
SOIR



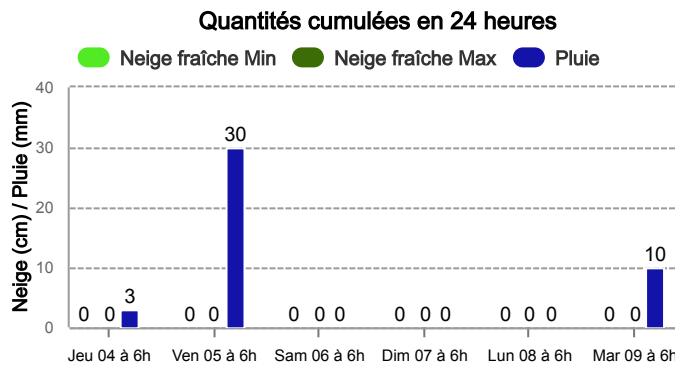
Soleil voilé en matinée, se couvrant progressivement en cours de journée. Averses localement orageuses en soirée. Températures à 2000 m : 8/16°C.

	NUIT	MATIN	APRÈS-MIDI	SOIR
Pluie-Neige			3 200 m	3 200 m
Iso 0°C	3 700 m	3 600 m	3 600 m	3 500 m
Vent 2000 m	↑ 20 km/h	↑ 20 km/h	↗ 25 km/h	↑ 40 km/h
Vent 2500 m	↗ 25 km/h	↗ 25 km/h	↗ 35 km/h	↗ 60 km/h

Épaisseur de neige hors-piste



Précipitations à 1800 m



Tendance du mardi 09 juin



Indice de risque faible


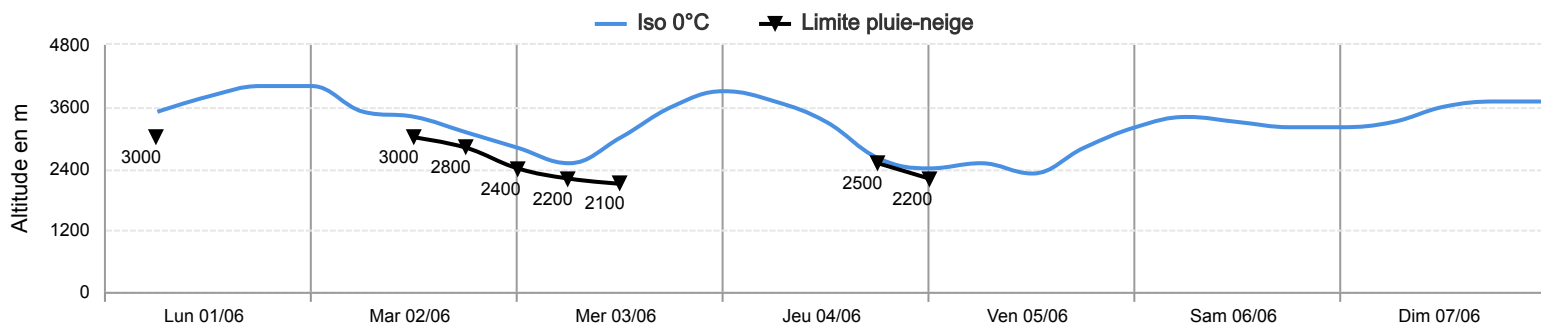
Quelques averses en matinée, nombreux nuages. Limite pluie neige vers 2700 m. Pas d'évolution du risque.

Pour consulter la vigilance en cours, veuillez vous rendre sur le site <https://vigilance.meteofrance.fr/fr>

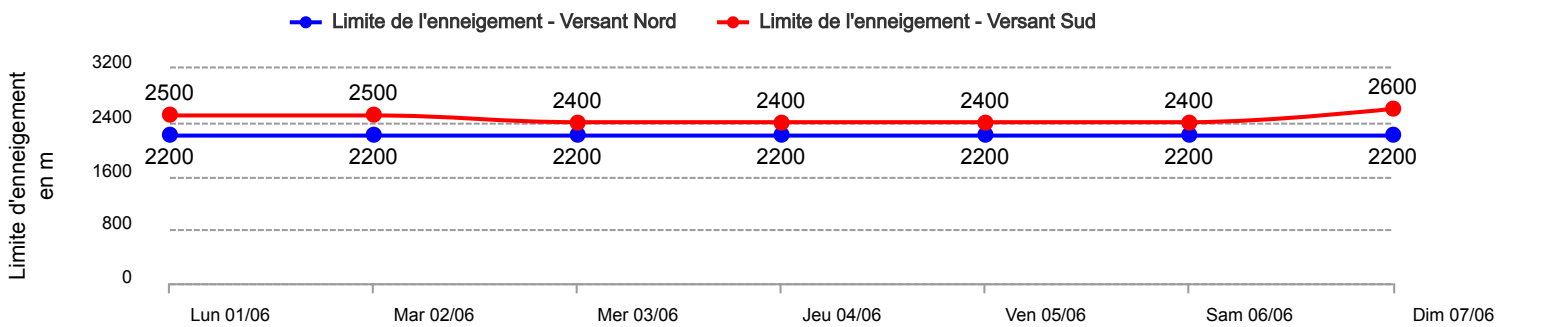
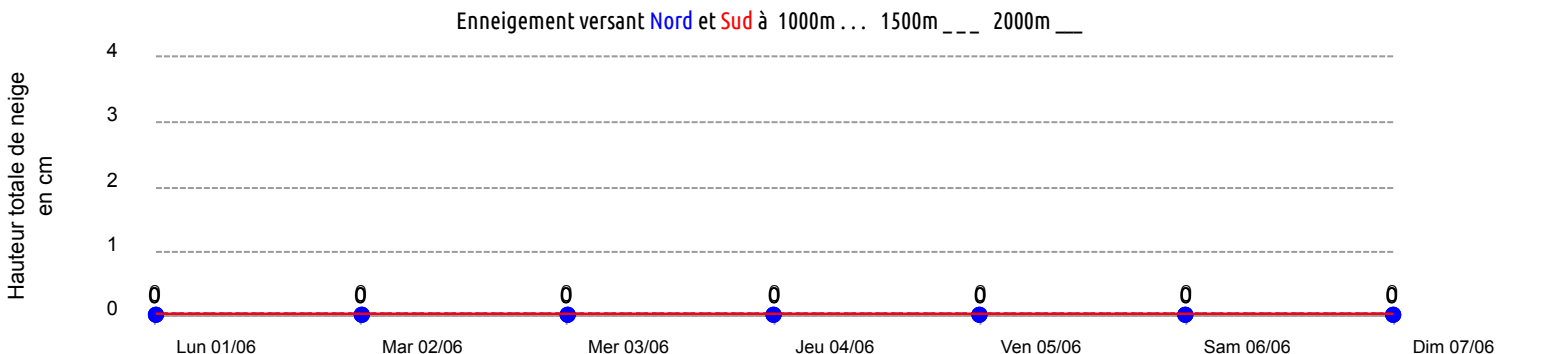


Conditions nivo-météo des 7 derniers jours

	lun. 01/06				mar. 02/06				mer. 03/06				jeu. 04/06				ven. 05/06				sam. 06/06				dim. 07/06			
	03h	09h	15h	21h	03h	09h	15h	21h	03h	09h	15h	21h	03h	09h	15h	21h	03h	09h	15h	21h	03h	09h	15h	21h	03h	09h	15h	21h
Météo																												
Vent (km/h)	20	20	15	25	40	40	80	50	40	20	15	15	25	40	30	20	20	15	15	20	35	30	30	30	30	25	20	20
à 2500m	→	↓	↻	↗	↗	↗	↗	↗	↗	↗	↗	↗	↗	↗	↗	↗	↗	↗	↗	↗	↗	↗	↗	↗	↗	↗	↗	↗
Vent (km/h)	10	15	10	10	30	30	70	40	30	15	10	5	15	35	25	10	5	5	5	15	15	20	25	20	20	15	10	15
à 2000m	↗	↓	↻	↗	↗	↗	↗	↗	↗	↗	↗	↗	↗	↗	↗	↗	↗	↗	↗	↗	↗	↗	↗	↗	↗	↗	↗	↗



Risque d'avalanche	lun. 01/06	mar. 02/06	mer. 03/06	jeu. 04/06	ven. 05/06	sam. 06/06	dim. 07/06



Pour consulter la vigilance en cours, veuillez vous rendre sur le site <https://vigilance.meteofrance.fr/fr>